

nouvelle DF

L'exclusif bord sensible
conforme aux
Normes Européennes

Dispositif crée pour rendre l'automatisation conforme
aux Nouvelles Directives Européennes:
(EN 12978 UNI EN 954-1).

BREVETÉ

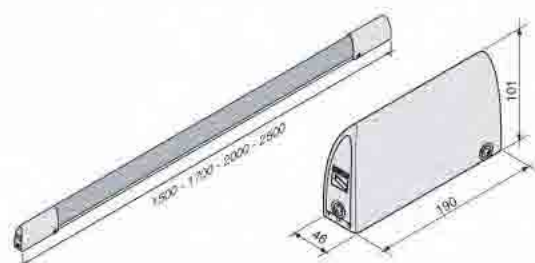


Grâce à la forme particulière
de son **profil** et à son
**mécanisme interne
spécial** (brevet exclusif
CAME), le nouveau bord
sensible DF est conforme
aux Normes Européennes.



**Bord souple efficace
même dans le temps.**
Constitué d'un matériau souple très
stable (TPE 65 Short A),
le bord sensible reste longtemps
élastique et sensible même en cas de
températures extrêmes (-40°/+80°)

Mesures d'encombrement



Informations techniques	
Type	DF
Sortie contact	C-NC-NO
Débit des contacts	3A/ 24V (résistant)
Portée	6 m
Degré de protection	IP 54 (avec fixation verticale)
Catégorie	2/3 (EN 954-1)
Classe d'isolation	III
Vitesse maximum	12 m/min.
Matériau	TPE 65 Short A
Temp. de fonctionnement	-20°C min. +55°C max.

Les principales fonctions

Aucune partie rigide



Étant entièrement déformable
et sans aucune partie rigide,
DF est actif sur toute sa
longueur et détecte même les
petits obstacles.



Sensibilité dans tous les sens

Le Brevet exclusif CAME permet
la déformation totale du bord,
aussi bien sur le côté que
de face, pour garantir l'inversion
du mouvement au moindre
contact.



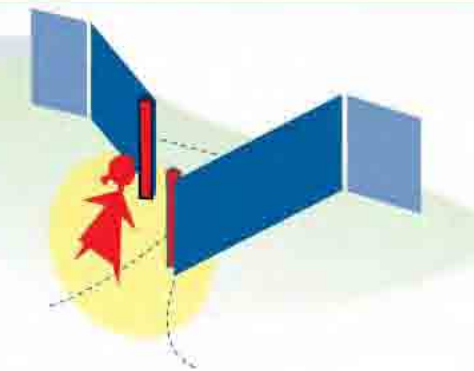
Profondeur de la déformation et matériaux

La dimension du bord et sa
structure déformable adsorbent
entièrement l'obstacle
permettant ainsi de réduire
encore les risques de choc ou
d'écrasement.

Application pour portails à battants

Protection du bord primaire


Appliqué à l'extrémité du vantail des portails à battant,
il bloque le mouvement du portail
et limite les dommages éventuels grâce à son profil souple.



Application pour portails coulissants

Montage sur le pilier

Le bord sensible DF peut même être monté
sur les piliers de soutien du portail.



*Montage à l'extrémité du vantail

DF est si simple à installer qu'il peut même
être fixé à l'extrémité du vantail d'un portail
coulissant.

*Voir système intégré DB+DF (pag. 9).

Série DF: la gamme complète

Bords sensibles de sécurité complets

	Bord de sécurité mécanique à câble L=1,5 m 001DF15		Bord de sécurité mécanique à câble L=1,7 m 001DF17		Bord de sécurité mécanique à câble L=2 m 001DF20		Bord de sécurité mécanique à câble L=2,5 m 001DF25
---	---	---	---	---	---	---	---

Accessoires pour la construction d'un bord de sécurité longueur 6 m



Accessoire de contrôle

